

Salzkammergut Tourismus

- Gründung im Juli 2002 (Salzkammergut Tourismus Marketing GmbH)
- Bundesländerübergreifende Holdingorganisation für 10 Regionen
- Aufgaben:
 - klassische Consulting-Leistungen
 - Destinationsentwicklung
 - strategische Positionierung der Marke Salzkammergut als Ganzjahresdestination
- Bundesländer: Oberösterreich, Salzburg, Steiermark
- Regionen/Regionsverbände:
 - Ausseerland-Salzkammergut
 - Dachstein-Salzkammergut
 - Traunsee
 - Attersee-Salzkammergut
 - Bad Ischl
 - MondSeeLand, Mondsee-Irrsee
 - Attergau
 - Almtal Salzkammergut
 - Fuschlsee Tourismus GmbH
 - Wolfgangsee Tourismus GmbH

Tourismus im Salzkammergut

Touristische Bedeutung

Orte:	46 Orte
Seen:	67 Seen
Einwohner:	ca. 164.500
Fläche:	ca. 2.800 km ²
Beherbergungsbetriebe:	Ø = 2.735
Betten:	Ø = 52.497
Ankünfte TJ 2016/2017:	1.574.745
Nächtigungen TJ 2016/2017:	5.022.032
Trend Ankünfte:	Steigerung um 9,10 %
Trend Nächtigungen:	Steigerung um 6,91 %



Statistik 2016/2017

- **Wintersaison 2016/17**
 - 472.768 Ankünfte + 14,03 %
 - 1.491.494 Nächtigungen + 10,49 %
- **Sommersaison 2017**
 - 1.101.977 Ankünfte + 7,12 %
 - 3.530.538 Nächtigungen + 5,46 %
- **Tourismusjahr 2016/17**
 - 1.574.745 Ankünfte + 9,10%
 - 5.022.032 Nächtigungen + 6,91 %
- **Durchschnittliche Aufenthaltsdauer der Gäste 2016/17**

3,19 Tage

Winterhalbjahr 2016/17

(November – April)

Winterhalbjahr 2016/17

Nov - April

Region	A N K Ü N F T E				N Ä C H T I G U N G E N				
	Nov - April 2015/16	Nov - April 2016/17	Differenz absolut	Diff. %	Nov - April 2015/16	Nov - April 2016/17	Differenz absolut	Diff. %	durchschnittl. Aufenthalts- dauer
Ausseerland Skgt.	105 160	115 268	10 108	9,61	431079	453 504	22 425	5,20	3,93
Wolfgangsee	63 307	71 988	8 681	13,71	159 286	171 785	12 499	7,85	2,39
Attersee	10 631	13 980	3 349	31,50	28 251	37 935	9 684	34,28	2,71
Dachstein Skgt.	86 840	108 316	21476	24,73	270 244	318 560	48 316	17,88	2,94
Fuschlsee	36 852	36 773	- 79	-0,21	105 061	104 993	- 68	-0,06	2,86
Traunsee	28 458	30 967	2 509	8,82	63 208	68 462	5 254	8,31	2,21
MondSeeLand, Mondsee-Irrsee	21704	24 325	2 621	12,08	39 236	44 610	5 374	13,70	1,83
Bad Ischl	32 701	36 500	3 799	11,62	138 138	156 922	18 784	13,60	4,30
Attergau	18 465	22 894	4 429	23,99	70 331	77 729	7 398	10,52	3,40
Almtal Skgt.	10 473	11 757	1284	12,26	45 022	56 994	11972	26,59	4,85
SKGT	414 591	472 768	58 177	14,03	1349 856	1491494	141638	10,49	3,15

Quelle: Statistik Austria

Winterhalbjahr 2016/17 nach Monaten

Winterhalbjahr 2016/17

Salzkammergut	ANKÜNFTE					NÄCHTIGUNGEN				durschnittl. Aufenthalts- dauer
	2015/16	2016/17	Differenz absolut	Differenz %		2015/16	2016/17	Differenz absolut	Differenz %	
November	50 374	56 940	6 566	13,03	139 403	155 855	16 452	11,80	2,74	
Dezember	84 770	94 422	9 652	11,39	247 393	262 387	14 994	6,06	2,78	
Jänner	68 206	78 354	10 148	14,88	242 608	266 890	24 282	10,01	3,41	
Februar	75 919	84 677	8 758	11,54	304 544	322 221	17 677	5,80	3,81	
März	71 266	72 400	1 134	1,59	242 946	242 701	- 245	-0,10	3,35	
April	64 056	85 975	21 919	34,22	172 962	241 440	68 478	39,59	2,81	
WHJ gesamt	414 591	472 768	58 177	14,03	1 349 856	1 491 494	141 638	10,49	3,15	

Quelle: Statistik Austria

Sommerhalbjahr 2017

Sommerhalbjahr 2017

Mai - Oktober

Region	A N K Ü N F T E					N Ä C H T I G U N G E N				durschnittl. Aufenthalts- dauer
	Mai - Okt 2016	Mai - Okt 2017	Differenz absolut	Diff. %		Mai - Okt 2016	Mai - Okt 2017	Differenz absolut	Diff. %	
Ausseeerland Skgt.	158 900	166 741	7 841	4,93		586 596	599 978	13 382	2,28	3,60
Wolfgangsee	213 155	225 345	12 190	5,72		743 250	749 762	6 512	0,88	3,33
Attersee	92 456	101 224	8 768	9,48		323 690	342 080	18 390	5,68	3,38
Dachstein Skgt.	198 457	211 798	13 341	6,72		493 861	557 379	63 518	12,86	2,63
Fuschlsee	94 575	109 038	14 463	15,29		317 059	344 084	27 025	8,52	3,16
Traunsee	77 127	80 029	2 902	3,76		187 230	209 037	21 807	11,65	2,61
MondSeeLand, Mondsee-Irrsee	74 309	80 803	6 494	8,74		222 880	243 287	20 407	9,16	3,01
Bad Ischl	53 515	56 722	3 207	5,99		217 639	218 318	679	0,31	3,85
Attergau	41 373	42 967	1 594	3,85		172 699	170 161	- 2 538	- 1,47	3,96
Almtal Skgt.	24 879	27 310	2 431	9,77		82 826	96 452	13 626	16,45	3,53
SKGT	1028 746	1101977	73 231	7,12		3 347 730	3 530 538	182 808	5,46	3,20

Quelle: Statistik Austria

Sommerhalbjahr 2017 nach Monaten

<u>Sommerhalbjahr 2017</u>										
	ANKÜNFTE					NÄCHTIGUNGEN				
Salzkammergut	2016	2017	Differenz absolut	Differenz %		2016	2017	Differenz absolut	Differenz %	durchschnittl. Aufenthalts- dauer
Mai	129 775	128 517	- 1 258	-0,97		374 209	351 778	- 22 431	-5,99	2,74
Juni	138 309	187 101	48 792	35,28		424 879	555 297	130 418	30,70	2,97
Juli	253 180	267 003	13 823	5,46		863 495	915 250	51 755	5,99	3,43
August	243 550	248 020	4 470	1,84		916 779	932 984	16 205	1,77	3,76
September	162 236	157 586	- 4 650	-2,87		481 876	465 604	- 16 272	-3,38	2,95
Oktober	101 696	113 750	12 054	11,85		286 492	309 625	23 133	8,07	2,72
SHJ gesamt	1 028 746	1 101 977	73 231	7,12		3 347 730	3 530 538	182 808	5,46	3,20

Quelle: Statistik Austria

Tourismusjahr 2016/17

Tourismusjahr 2016/17

Nov 2016 - Oktober 2017

Region	A N K Ü N F T E					N Ä C H T I G U N G E N				durschnittl. Aufenthaltsdauer
	Nov - Okt 2015/2016	Nov - Okt 2016/ 2017	Differenz absolut	Diff. %		Nov - Okt 2015/2016	Nov - Okt 2016/ 2017	Differenz absolut	Diff. %	
Ausserland Skgt.	264 060	282 009	17 949	6,80		1017 675	1 053 482	35 807	3,52	3,74
Wolfgangsee	276 462	297 333	20 871	7,55		902 536	921 547	19 011	2,11	3,10
Attersee	103 087	115 204	12 117	11,75		351 941	380 015	28 074	7,98	3,30
Dachstein Skgt.	285 297	320 114	34 817	12,20		764 105	875 939	111 834	14,64	2,74
Fuschlsee	131 427	145 811	14 384	10,94		422 120	449 077	26 957	6,39	3,08
Traunsee	105 585	110 996	5 411	5,12		250 438	277 499	27 061	10,81	2,50
MondSeeLand, Mondsee-Irrsee	96 013	105 128	9 115	9,49		262 116	287 897	25 781	9,84	2,74
Bad Ischl	86 216	93 222	7 006	8,13		355 777	375 240	19 463	5,47	4,03
Attergau	59 838	65 861	6 023	10,07		243 030	247 890	4 860	2,00	3,76
Almtal Skgt.	35 352	39 067	3 715	10,51		127 848	153 446	25 598	20,02	3,93
SKGT	1443 337	1574 745	131 408	9,10		4 697 586	5 022 032	324 446	6,91	3,19

Quelle: Statistik Austria

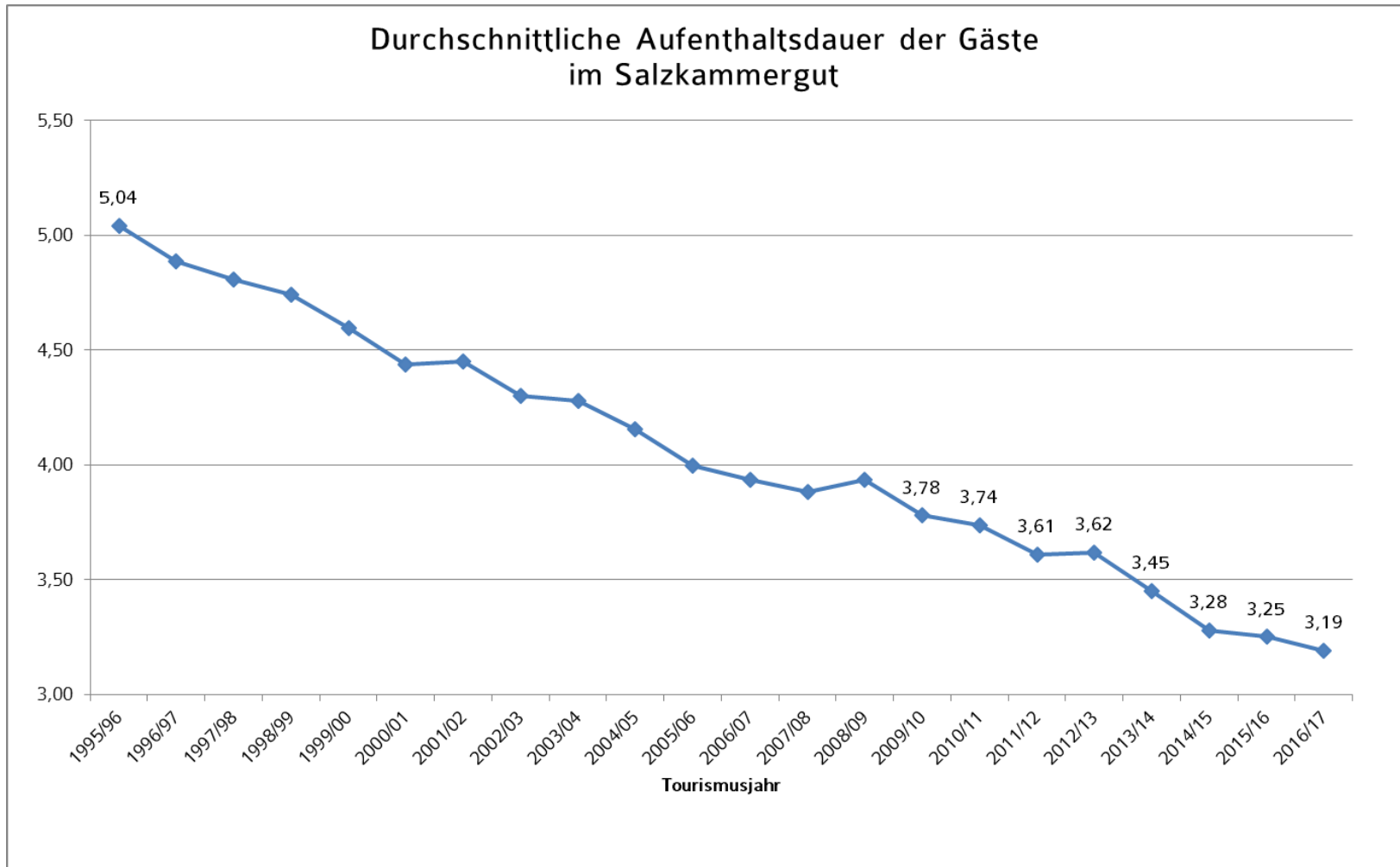
Tourismusjahr 2016/17 nach Monaten

Tourismusjahr 2016/17

Salzkammergut	ANKÜNFTE				NÄCHTIGUNGEN				durschnittl. Aufenthalts- dauer
	2015/16	2016/17	Differenz absolut	Differenz %	2015/16	2016/17	Differenz absolut	Differenz %	
November	50 374	56 940	6 566	13,03	139 403	155 855	16 452	11,80	2,74
Dezember	84 770	94 422	9 652	11,39	247 393	262 387	14 994	6,06	2,78
Jänner	68 206	78 354	10 148	14,88	242 608	266 890	24 282	10,01	3,41
Februar	75 919	84 677	8 758	11,54	304 544	322 221	17 677	5,80	3,81
März	71 266	72 400	1 134	1,59	242 946	242 701	- 245	-0,10	3,35
April	64 056	85 975	21 919	34,22	172 962	241 440	68 478	39,59	2,81
Mai	129 775	128 517	- 1 258	-0,97	374 209	351 778	- 22 431	-5,99	2,74
Juni	138 309	187 101	48 792	35,28	424 879	555 297	130 418	30,70	2,97
Juli	253 180	267 003	13 823	5,46	863 495	915 250	51 755	5,99	3,43
August	243 550	248 020	4 470	1,84	916 779	932 984	16 205	1,77	3,76
September	162 236	157 586	- 4 650	-2,87	481 876	465 604	- 16 272	-3,38	2,95
Oktober	101 696	113 750	12 054	11,85	286 492	309 625	23 133	8,07	2,72
TJ gesamt	1 443 337	1 574 745	131 408	9,10	4 697 586	5 022 032	324 446	6,91	3,19

Quelle: Statistik Austria

Durchschnittliche Aufenthaltsdauer Tourismusjahr seit 1995/96 bis 2016/17



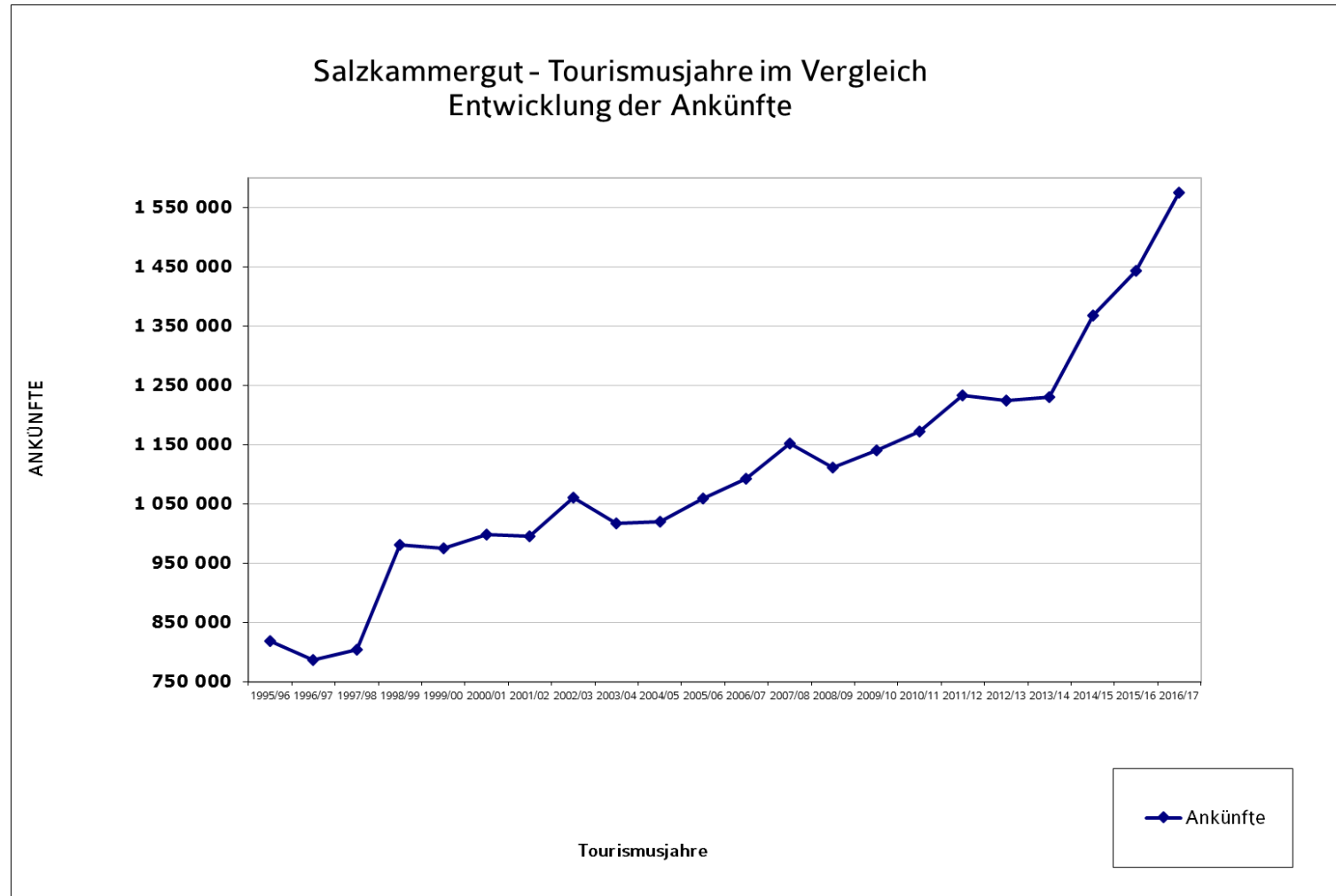
Salzkammergut TOP 15

Nationenwertung TJ 2016/17

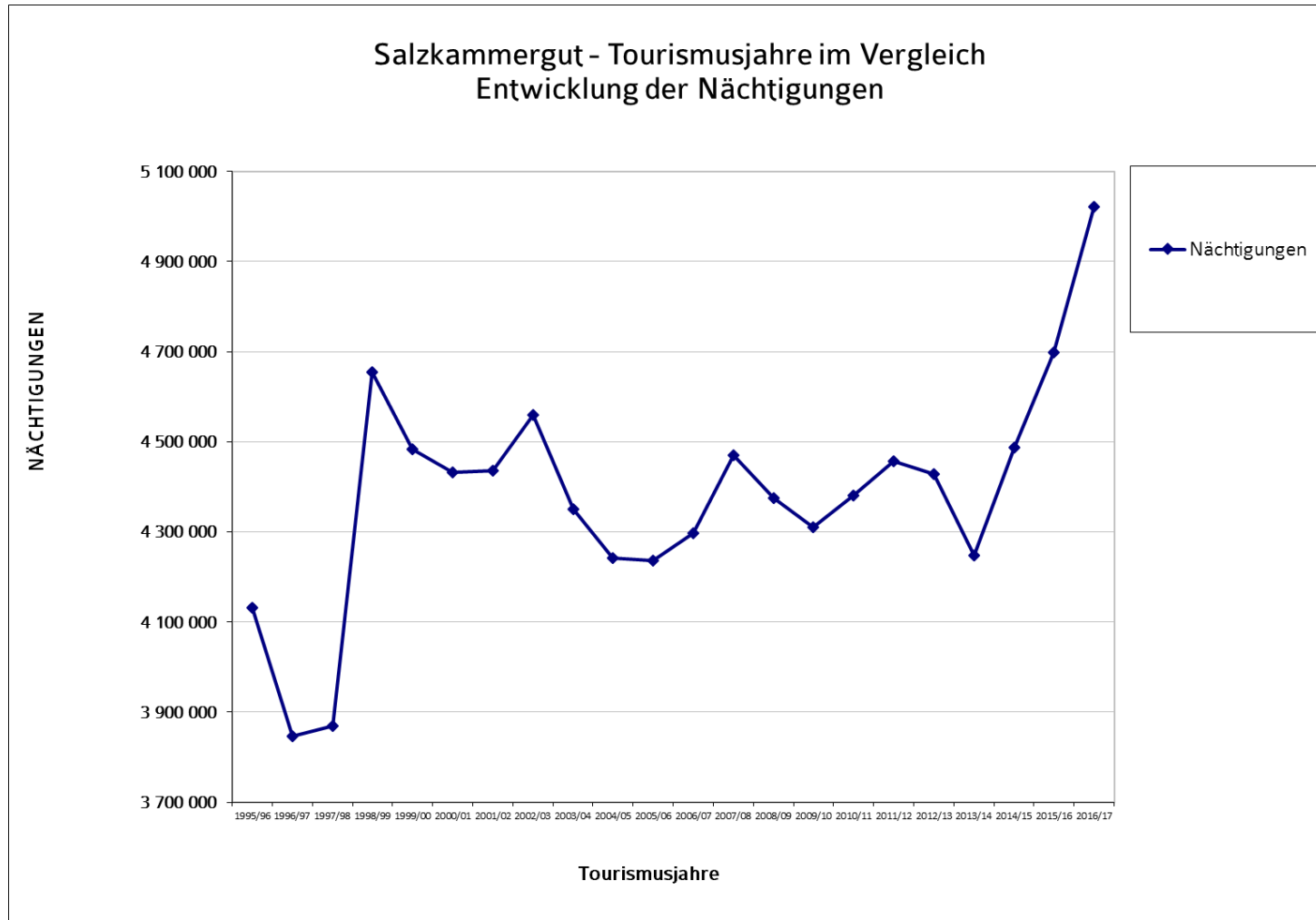
Salzkammergut - Nationenwertung Top 15						
Tourismusjahr 2016/17						
Nr.	Herkunftsland	Ankünfte		Nächtigungen		Aufenthaltsdauer
		absolut	% Vorjahr	absolut	% Vorjahr	
1	Österreich	747 087	3,08	2 441 269	4,11	3,27
2	Deutschland	331 778	7,02	1 351 180	7,10	4,07
3	Tschechische Republik	64 317	10,46	201 815	2,72	3,14
4	Niederlande	25 825	7,04	114 079	-2,55	4,42
5	Vereinigtes Königreich	27 586	12,08	93 696	2,30	3,40
6	China	64 574	88,78	85 934	86,37	1,33
7	Ungarn	26 835	16,13	78 433	4,37	2,92
8	Schweiz und Liechtenstein	22 482	16,66	71 470	22,54	3,18
9	USA	22 301	23,05	47 401	23,18	2,13
10	Südkorea	30 813	94,98	37 502	88,36	1,22
11	Taiwan	27 601	31,62	34 815	33,03	1,26
12	Italien	13 758	-10,77	34 406	-16,92	2,50
13	Frankreich (einschl. Monaco)	11 947	24,50	34 329	27,04	2,87
14	Polen	8 519	2,44	33 034	8,18	3,88
15	Slowakei	9 634	0,25	28 900	-1,70	3,00

Quelle: Statistik Austria

Entwicklung Ankünfte Tourismusjahr seit 1995/96 bis 2016/17



Entwicklung Nächtigungen Tourismusjahr seit 1995/96 bis 2016/17



Kalenderjahr 2017 (Jänner – Dezember)

Kalenderjahr 2017									
Jänner - Dezember									
Salzkammergut	ANKÜNFTE				NÄCHTIGUNGEN				durschnittl. Aufenthalts dauer
	2016	2017	Differenz absolut	Differenz %	2016	2017	Differenz absolut	Differenz %	
Jänner	68 206	78 354	10 148	14,88	242 608	266 890	24 282	10,01	3,41
Februar	75 919	84 677	8 758	11,54	304 544	322 221	17 677	5,80	3,81
März	71 266	72 400	1 134	1,59	242 946	242 701	- 245	-0,10	3,35
April	64 056	85 975	21 919	34,22	172 962	241 440	68 478	39,59	2,81
Mai	129 775	128 517	- 1 258	-0,97	374 209	351 778	- 22 431	-5,99	2,74
Juni	138 309	187 101	48 792	35,28	424 879	555 297	130 418	30,70	2,97
Juli	253 180	267 003	13 823	5,46	863 495	915 250	51 755	5,99	3,43
August	243 550	248 020	4 470	1,84	916 779	932 984	16 205	1,77	3,76
September	162 236	157 586	- 4 650	-2,87	481 876	465 604	- 16 272	-3,38	2,95
Oktober	101 696	113 750	12 054	11,85	286 492	309 625	23 133	8,07	2,72
November	56 940	61 668	4 728	8,30	155 855	174 637	18 782	12,05	2,83
Dezember	94 422	103 611	9 189	9,73	262 387	292 871	30 484	11,62	2,83
KJ gesamt	1 459 555	1 588 662	129 107	8,85	4 729 032	5 071 298	342 266	7,24	3,19

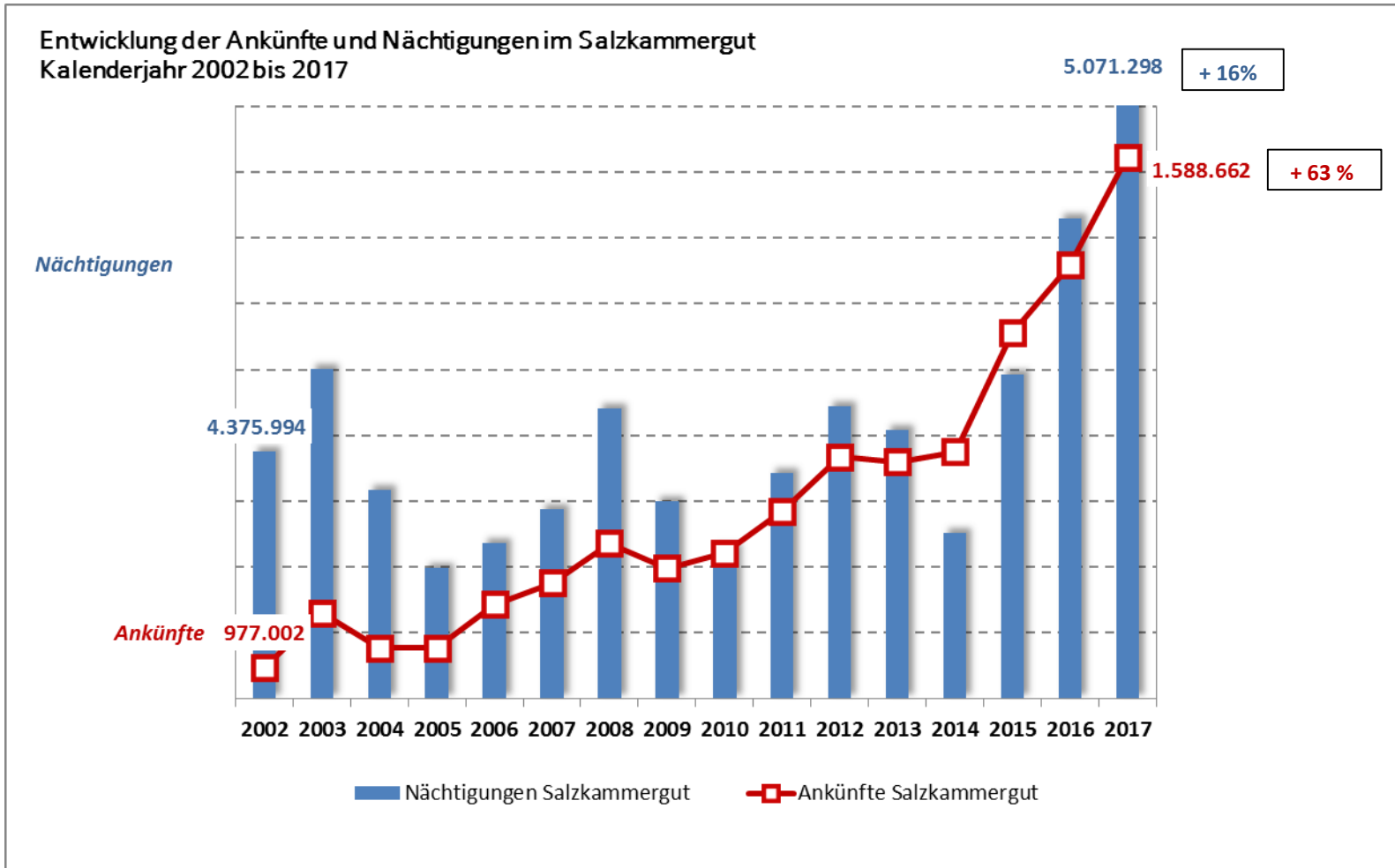
Quelle: vorläufige Statistik

Kalenderjahr 2017 nach Regionen

Kalenderjahr 2017										
Region	ANKÜNFTE					NÄCHTIGUNGEN				durschnittl. Aufenthaltsdauer
	Jän-Dez 16	Jän-Dez 17	Differenz absolut	Diff. %		Jän-Dez 16	Jän-Dez 17	Differenz absolut	Diff. %	
Ausseeerland - SKG	265 527	285 680	20 153	7,59		1015 135	1 063 890	48 755	4,80	3,72
Wolfgangsee	279 319	298 009	18 690	6,69		910 653	921 026	10 373	1,14	3,09
Attersee	103 765	115 110	11 345	10,93		353 533	379 499	25 966	7,34	3,30
Dachstein Skgt	291 455	325 250	33 795	11,60		772 206	898 439	126 233	16,35	2,76
Fuschlsee	130 631	147 737	17 106	13,09		420 529	451 568	31 039	7,38	3,06
Traunsee	107 098	111 478	4 380	4,09		252 529	289 701	37 172	14,72	2,60
MondSeeLand, Mondsee-Irrsee	97 427	105 842	8 415	8,64		264 324	291 140	26 816	10,15	2,75
Bad Ischl	87 540	93 429	5 889	6,73		361 933	373 576	11 643	3,22	4,00
Attergau	60 815	66 557	5 742	9,44		244 269	247 654	3 385	1,39	3,72
Almtal Skgt.	35 978	39 570	3 592	9,98		133 921	154 805	20 884	15,59	3,91
SKGT	1 459 555	1 588 662	129 107	8,85		4 729 032	5 071 298	342 266	7,24	3,19

Quelle: vorläufige Statistik

Entwicklung Ankünfte und Nächtigungen ab 2002



Quelle: Statistik Austria

www.salzkammergut.at

salzkammergut

Entwicklung seit 2002 Ankünfte und Nächtigungen Salzkammergut KALENDERJAHR

ANKÜNFTEN	2002	2003	2004	2005	2006	2007	2008	2009	2010	2011	2012	2013	2014	2015	2016	2017
Ausseerland	150 815	159 090	155 297	163 115	171 258	173 173	182 869	192 488	214 866	225 441	234 134	231 045	227 271	244 165	265 527	285 680
Wolfgangsee	198 916	215 378	203 337	206 435	217 533	221 575	224 337	225 532	214 108	217 791	229 432	230 040	232 000	271 656	279 319	298 080
Ferienregion Attersee	95 160	108 635	94 977	94 751	93 994	98 376	99 585	96 722	87 457	88 849	94 999	94 099	85 558	100 826	103 765	115 091
Dachstein-Salzkammergut	136 632	139 472	133 178	133 478	138 942	140 645	161 953	153 928	163 190	175 954	199 436	202 530	217 870	262 356	291 455	323 474
Fuschlsee	95 004	115 699	116 314	110 140	124 361	132 842	129 568	111 950	117 804	125 893	126 468	128 968	135 137	136 235	130 631	147 733
Traunsee	95 754	94 925	90 741	88 859	90 787	94 396	96 349	87 256	87 603	92 188	92 887	91 235	97 408	103 506	107 098	111 155
MondSeeLand	76 795	82 658	80 924	74 712	80 773	84 651	80 164	78 509	76 488	80 909	84 799	82 547	78 929	87 937	97 427	105 842
Bad Ischl	57 845	55 742	56 801	57 999	61 540	56 616	67 430	70 777	72 007	77 063	79 248	76 835	78 857	89 245	87 540	93 038
Attergau	36 206	38 123	36 317	38 729	39 925	43 430	48 836	45 659	47 203	47 191	51 621	53 145	47 293	49 930	60 815	66 557
Almtal-Salzkammergut	33 875	33 400	32 595	32 663	33 992	33 192	34 770	33 528	33 976	33 683	36 498	32 902	35 826	32 317	35 978	39 568
Ankünfte Salzkammergut	977 002	1 043 122	1 000 481	1 000 881	1 053 105	1 078 896	1 125 861	1 096 349	1 114 702	1 164 962	1 229 522	1 223 346	1 236 149	1 378 173	1 459 555	1 588 662

NÄCHTIGUNGEN	2002	2003	2004	2005	2006	2007	2008	2009	2010	2011	2012	2013	2014	2015	2016	2017
Ausseerland	834 298	846 858	817 378	818 922	822 766	837 860	875 514	904 669	944 495	942 102	961 128	955 155	923 383	957 873	1 015 135	1 063 890
Wolfgangsee	826 571	875 425	829 025	811 656	808 835	857 065	861 978	847 222	806 571	816 448	839 724	841 265	811 081	878 000	910 653	921 026
Ferienregion Attersee	409 482	448 049	405 032	393 794	368 903	387 073	380 716	369 550	334 121	332 657	352 495	335 692	305 892	338 815	353 533	379 499
Dachstein-Salzkammergut	593 898	590 915	583 466	555 846	560 704	538 102	569 897	530 021	550 886	570 084	620 376	633 095	638 977	711 311	772 206	898 439
Fuschlsee	376 901	424 471	433 365	416 876	441 438	444 554	434 084	382 438	383 916	394 373	398 464	401 898	415 849	411 452	420 529	451 568
Traunsee	312 588	300 342	273 194	260 825	265 893	269 425	271 894	251 866	241 429	264 764	249 379	231 684	233 546	248 843	252 529	289 701
MondSeeLand	265 685	287 001	264 829	238 372	247 422	245 217	232 240	228 469	222 778	241 477	248 293	238 622	223 696	243 826	264 324	291 140
Bad Ischl	352 155	332 727	325 828	313 899	317 377	288 836	346 052	352 150	348 461	388 564	357 327	349 045	344 720	359 072	361 933	373 576
Attergau	239 310	237 772	228 743	231 418	236 346	242 165	280 996	247 854	239 676	244 212	258 813	284 428	223 461	229 951	244 269	247 654
Almtal-Salzkammergut	165 106	157 882	156 702	157 317	167 038	177 045	187 923	184 990	155 255	148 042	157 541	137 490	130 448	113 791	133 921	154 805
Nächtigungen Salzkammergut	4 375 994	4 501 442	4 317 562	4 198 925	4 236 722	4 287 342	4 441 294	4 299 229	4 227 588	4 342 723	4 443 540	4 408 374	4 251 053	4 492 934	4 729 032	5 071 298

Quelle: Statistik Austria